










SCHUKO-Steckdose 16 A 250 V~



Spezifikation	Bestell-Nr.	VE	EUR/Stück o. MWSt.	PS	EAN
 Cremeweiß glänzend	0188 01	10/100	4,41	21	4010337188018
 Reinweiß glänzend	0188 03	10/100	4,41	21	4010337188032
 Reinweiß seidenmatt	0188 27	10/100	4,41	21	4010337188278
 Anthrazit	0188 28	10/100	5,48	11	4010337188285
 Farbe Alu	0188 26	10/100	8,37	11	4010337188261
 Bronze-Schwarz	0188 603	1/5	14,11	11	4010337106173
 Bronze-Cremeweiß	0188 613	1/5	14,11	11	4010337106197
 Messing-Schwarz	0188 604	1/5	14,11	11	4010337088462
 Messing-Cremeweiß	0188 614	1/5	14,11	11	4010337106210



Chrom-Schwarz

0188 605

1/5

14,11

11

4010337000938



Chrom-Cremeweiß

0188 615

1/5

14,11

11

4010337000945
