



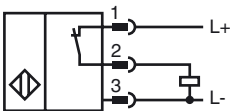
### Bestellbezeichnung

NBN8-18GM40-E3-V1

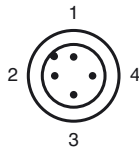
### Merkmale

- 8 mm nicht bündig

### Anschluss



### Pinbelegung



Aderfarben gemäß EN 60947-5-2

1	BN	(braun)
2	WH	(weiß)
3	BU	(blau)
4	BK	(schwarz)

### Zubehör

#### V1-W-2M-PUR

Kabeldose, M12, 4-polig, PUR-Kabel

#### BF 18-F

Befestigungsflansch mit Festanschlag, 18 mm

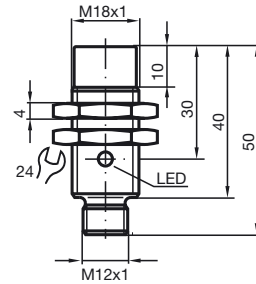
#### V1-W

Kabeldose, M12, 4-polig, konfektionierbar

#### V1-G-2M-PUR

Kabeldose, M12, 4-polig, PUR-Kabel

### Abmessungen



### Technische Daten

#### Allgemeine Daten

Schaltelementfunktion		PNP	Öffner
Schaltabstand	$s_n$	8 mm	
Einbau		nicht bündig	
Gesicherter Schaltabstand	$s_a$	0 ... 6,48 mm	
Reduktionsfaktor $r_{AI}$		0,3	
Reduktionsfaktor $r_{Cu}$		0,25	
Reduktionsfaktor $r_{V2A}$ (1.4301)		0,7	

#### Kenndaten

Betriebsspannung	$U_B$	10 ... 30 V	
Schaltfrequenz	$f$	0 ... 1000 Hz	
Verpolschutz		verpolschutz	
Kurzschlusschutz		taktend	
Spannungsfall	$U_d$	$\leq 3$ V	
Betriebsstrom	$I_L$	0 ... 100 mA	
Reststrom	$I_r$	0 ... 0,5 mA typ., 0,1 $\mu$ A bei 25 °C	
Leerlaufstrom	$I_0$	$\leq 15$ mA	
Schaltzustandsanzeige		LED, gelb	

#### Kenndaten funktionale Sicherheit

MTTF <sub>d</sub>	1880 a
Gebrauchsdauer ( $T_M$ )	20 a
Diagnosedeckungsgrad (DC)	0 %

#### Umgebungsbedingungen

Umgebungstemperatur	-25 ... 70 °C (-13 ... 158 °F)
---------------------	--------------------------------

#### Mechanische Daten

Anschlussart	Gerätestecker M12 x 1, 4-polig
Aderquerschnitt	-
Gehäusematerial	Messing, vernickelt
Stirnfläche	PBT
Schutzart	IP67

#### Normen- und Richtlinienkonformität

Normenkonformität	
Normen	EN 60947-5-2:2007 IEC 60947-5-2:2007

#### Zulassungen und Zertifikate

UL-Zulassung	cULus Listed, General Purpose
CSA-Zulassung	cCSAus Listed, General Purpose
CCC-Zulassung	Produkte, deren max. Betriebsspannung $\leq 36$ V ist, sind nicht zulassungspflichtig und daher nicht mit einer CCC-Kennzeichnung versehen.