


PARI LED W/DL

AE

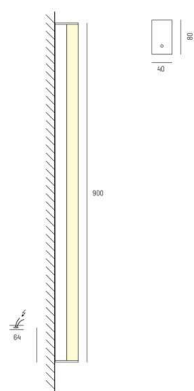
ARTIKELNUMMER

576-0298



Symbolfoto

SKIZZE



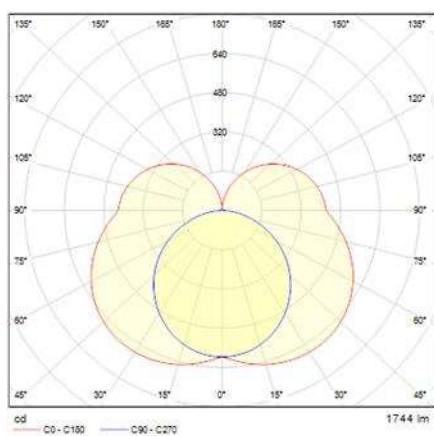
PRODUKTINFORMATION

Wand-/Deckenleuchte, stranggepresstem Aluminiumprofil eloxiert, Wand-/ Deckenmontage, dreiseitig abstrahlende opale PMMA Abdeckung, Enddeckel in Profilarbe, geeignet für Feuchträume - IP43, energieeffiziente LEDs mit hoher Farbwiedergabe, inkl. Konverter, Dimmbare Versionen auf Anfrage

TECHNISCHE DETAILS

Anz. Fassungen	Spannung [V]	176-264V AC/DC
Fassung	Lichtfarbe [K]	3000K
D-Ausschn. [mm]	Ausstrahlwinkel [°]	
Einbautiefe [mm]	CRI	>80
Durchmesser [mm]	Lichtstrom [lm]	1740
Länge [mm]	Energiev.[kWh/1000h]	
Breite [mm]	Lebensdauer [h]	50000
Höhe [mm]	Energieeffizienzkf.	A++-A
Ausladung [mm]	Spannungsklasse [V]	176-264VADC
Schutzart [P]	Systemleistung [W]	21
Intrastat Nr.	Leuchtmittel	LED 21W
EAN-Nummer	Farbe	Aluminium
Nettogewicht [kg]		1,96

LICHTVERTEILUNGSKURVE



Symbolfoto