






TFT-Farbdisplay



Spezifikation	Bestell-Nr.	VE	EUR/Stück o. MWhSt.	PS	EAN
 Cremeweiß glänzend	1286 01	1	605,77	10	4010337001539
 Reinweiß glänzend	1286 03	1	605,77	10	4010337001638
 Reinweiß seidenmatt	1286 27	1	605,77	10	4010337002550
 Anthrazit	1286 28	1	609,57	10	4010337002567
 Farbe Alu	1286 26	1	614,47	10	4010337002543

Merkmale

- Hochauflösendes, aktives TFT-Farbdisplay zur Erweiterung der Wohnungsstationen.
- Einheitliche Montage von Türkommunikation und Elektroinstallation in eine Gerätedose.
- Designvielfalt durch Integration in das Schalterprogramm. Dadurch einheitliches Erscheinungsbild von Türkommunikation und Elektroinstallation.
- Signalübertragung und Versorgung der Audio- und Videokomponenten über verpolungssicheren und kurzschlussfesten 2-Draht-Bus.
- Aufgrund der Modularität einfache Erweiterung der Wohnungsstationen um das TFT-Farbdisplay.
- Farbdisplay mit LED-Hintergrundbeleuchtung.
- OSD Funktion, d. h. Texteinblendung im Display zur Statusanzeige und Menüführung.

Ausschalter mit folgenden Funktionen

- Manuelles Ein- und Ausschalten des TFT-Farbdisplays.
- Kameraumschaltung – gezielte Anwahl von bis zu 15 Kameraquellen. Im Display erfolgt die Textanzeige, welche Kamera aktuell angesteuert wird.

Cursortaster mit 5-Wege-Navigation zur Parametereinstellung

- Als Endkunde: Helligkeit, Farbsättigung, Kontrast, sowie Einschaltzeit des Displays.
- Als Installateur: Auswahl der Sprache (deutsch oder englisch), Frequenzeinstellung, Terminisierung der Leitung, Versionsanzeige, Werkseinstellung, Display ein- bzw. ausschalten, LED-Beleuchtung ein- bzw. ausschalten, Helligkeit, Farbsättigung, Kontrast, sowie Einschaltzeit des Displays.

Technische Daten

Spannungsversorgung:	über Verbindungskabel
Anschlüsse Displayeinsatz	
- Verbindungskabel:	2 x Steckerleiste
- Video:	1 x Steckerleiste
Farbsystem:	PAL
Displaygröße	
- System 55, Gira E22:	4,57 cm (1,8")
- Flächenschalter:	6,35 cm (2,5")
Anzahl der Bildpunkte	
- System 55, Gira E22:	557 x 234
- Flächenschalter:	960 x 240
Umgebungstemperatur:	-5 °C bis +50 °C

Hinweise

- Nicht verwendbar in Kombination mit der Wohnungsstation AP.
- Integration in die Modulare Funktionssäule möglich.
- Integration in das Profil 55 möglich.
- Zur Integration in Edelstahl Serie 20/21 wird der Adapterrahmen 55 x 55 mm benötigt.