

# HSK Standardkabelverschraubungen

HSK-K

PG



**Material** Polyamid VO nach UL 94



**Formdichtung** NBR



**Schutzart** IP 68 – 10 bar / IP 69K im angegebenen Klemmbereich mit zusätzlichem O-Ring am Anschlussgewinde

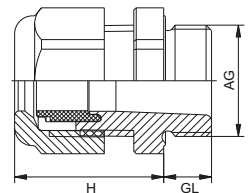
**Dauergebrauchstemperatur** -40 °C – 100 °C

**Lieferfarbe** grau (RAL 7035), schwarz (RAL 9005), blau (RAL 5012) für den eigensicheren Bereich "i"




**Hinweise:**

- Mit zusätzlich vormontiertem O-Ring auf Anfrage
- Passende O-Ringe finden Sie auf Seite 86
- Andere Dichtungsmaterialien z.B. Silikon auf Anfrage
- Andere Farben auf Anfrage



AG	$\varnothing$ mm	GL mm	H mm	$\varnothing$ mm	Best.-Nr. grau	Best.-Nr. schwarz	Best.-Nr. blau
PG 7	3-6,5	8	21	15	1.209.0700.14	1.209.0701.14	1.209.0702.14
PG 7	2-5	8	21	15	1.209.0700.15	1.209.0701.15	1.209.0702.15
PG 9	4-8	8	22	19	1.209.0900.14	1.209.0901.14	1.209.0902.14
PG 9	2-6	8	22	19	1.209.0900.15	1.209.0901.15	1.209.0902.15
PG 11	5-10	8	25	22	1.209.1100.14	1.209.1101.14	1.209.1102.14
PG 11	3-7	8	25	22	1.209.1100.15	1.209.1101.15	1.209.1102.15
PG 13,5	6-12	9	27	24	1.209.1300.14	1.209.1301.14	1.209.1302.14
PG 13,5	5-9	9	27	24	1.209.1300.15	1.209.1301.15	1.209.1302.15
PG 16	10-14	10	28	27	1.209.1600.14	1.209.1601.14	1.209.1602.14
PG 16	7-12	10	28	27	1.209.1600.15	1.209.1601.15	1.209.1602.15
PG 21	13-18	11	31	33	1.209.2100.14	1.209.2101.14	1.209.2102.14
PG 21	9-16	11	31	33	1.209.2100.15	1.209.2101.15	1.209.2102.15
PG 29	18-25	11	39	42	1.209.2900.14	1.209.2901.14	1.209.2902.14
PG 29	13-20	11	39	42	1.209.2900.15	1.209.2901.15	1.209.2902.15
PG 36	22-32	13	48	53	1.209.3600.14	1.209.3601.14	1.209.3602.14
PG 36	20-26	13	48	53	1.209.3600.15	1.209.3601.15	1.209.3602.15
PG 42	32-38	13	49	60	1.209.4200.14	1.209.4201.14	1.209.4202.14
PG 42	25-31	13	49	60	1.209.4200.15	1.209.4201.15	1.209.4202.15
PG 48	37-44	14	49	65	1.209.4800.14	1.209.4801.14	1.209.4802.14
PG 48	29-35	14	49	65	1.209.4800.15	1.209.4801.15	1.209.4802.15

**Hinweis:** weitere Polyamid Kabelverschraubungen mit besonderen Klemmbereichen und PG-Anschlußgewinden finden Sie auf Seite 18.



Passendes Zubehör finden Sie ab Seite 71

## HSK-K

## PG-lang

RoHS



**Material** Polyamid V0 nach UL 94

**Formdichtung** NBR

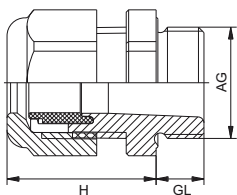
**Schutzart** IP 68 – 10 bar / IP 69K im angegebenen Klemmbereich mit zusätzlichem O-Ring am Anschlussgewinde

**Dauergebrauchstemperatur** -40 °C – 100 °C

**Lieferfarbe** grau (RAL 7035), schwarz (RAL 9005), blau (RAL 5012) für den eigensicheren Bereich "i"

**Hinweise:**

- Mit zusätzlich vormontiertem O-Ring auf Anfrage
- Passende O-Ringe finden Sie auf Seite 86
- Andere Dichtungsmaterialien z.B. Silikon auf Anfrage
- Andere Farben auf Anfrage



AG	∅k mm	GL mm	H mm	Y mm	Best.-Nr. grau	Best.-Nr. schwarz	Best.-Nr. blau
PG 7	3 – 6,5	15	21	15	1.209.0700.60	1.209.0701.60	1.209.0702.60
PG 7	2 – 5	15	21	15	1.209.0700.61	1.209.0701.61	1.209.0702.61
PG 9	4 – 8	15	22	19	1.209.0900.60	1.209.0901.60	1.209.0902.60
PG 9	2 – 6	15	22	19	1.209.0900.61	1.209.0901.61	1.209.0902.61
PG 11	5 – 10	15	25	22	1.209.1100.60	1.209.1101.60	1.209.1102.60
PG 11	3 – 7	15	25	22	1.209.1100.61	1.209.1101.61	1.209.1102.61
PG 13,5	6 – 12	15	27	24	1.209.1300.60	1.209.1301.60	1.209.1302.60
PG 13,5	5 – 9	15	27	24	1.209.1300.61	1.209.1301.61	1.209.1302.61
PG 16	10 – 14	15	28	27	1.209.1600.60	1.209.1601.60	1.209.1602.60
PG 16	7 – 12	15	28	27	1.209.1600.61	1.209.1601.61	1.209.1602.61
PG 21	13 – 18	15	31	33	1.209.2100.60	1.209.2101.60	1.209.2102.60
PG 21	9 – 16	15	31	33	1.209.2100.61	1.209.2101.61	1.209.2102.61
PG 29	18 – 25	15	39	42	1.209.2900.60	1.209.2901.60	1.209.2902.60
PG 29	13 – 20	15	39	42	1.209.2900.61	1.209.2901.61	1.209.2902.61
PG 36	22 – 32	18	48	53	1.209.3600.60	1.209.3601.60	1.209.3602.60
PG 36	20 – 26	18	48	53	1.209.3600.61	1.209.3601.61	1.209.3602.61
PG 42	32 – 38	18	49	60	1.209.4200.60	1.209.4201.60	1.209.4202.60
PG 42	25 – 31	18	49	60	1.209.4200.61	1.209.4201.61	1.209.4202.61
PG 48	37 – 44	18	49	65	1.209.4800.60	1.209.4801.60	1.209.4802.60
PG 48	29 – 35	18	49	65	1.209.4800.61	1.209.4801.61	1.209.4802.61

➔ Passendes Zubehör finden Sie ab Seite 71